




























Menu








- LOG PÅ** Det er de initialer du er logget på med, der bestemmer hvilken printer du udskriver på.
- NY ORDRE** Opret en ny tilbud, ordre, følgeseddel, faktura eller kreditnota
- REDIGER** Rediger i en eksisterende ordre.
- GODKEND** Godkend en ordre eller følgeseddel til faktura.
- GODKEND ALLE** Godkend et interval af ordrer/følgesedler til faktura.
- DEL-LEVERING** Mulighed for dellevering af en ordre – her kan også leveres en hel ordre
- SPØRGE ORDRE** Forespørgsel på en bestemt ordre – enten ud fra debitor eller ordrenummer
- ORDRE HISTORIE** Mulighed for at se alle bevægelserne på en enkelt ordre med dato, klokkeslæt og initialer
- SMS** Mulighed for at afsende sms til kunden – (kræver sms-modul)
- SPØRGE PRIS** Viser kundens priser for de ønskede varer
- KØRSEL** Viser planlagte kørsler fra og med aktuel dato og frem
- ÆNDRE NØGLE** Hvis der anvendes ekstra passwords-sikkerhed, ændres nøglen for den enkelte medarbejder her.

Ordrehoved

-  Søg en debitor – indtast debitornummer eller en del af debitornavn, adresse, telefonnummer etc. Evt. flere oplysninger adskilles med et komma.
-  Opretter en ny diverse-debitor, hvortil ordren udskrives.
-  Skifter kundennummer på ordren:
NB! Funktionen kræver autorisation
-  Opretter en ny leveringsadresse til kunden. Leveringsadressen vil få det næste ledige nummer, og vil blive overført til den aktuelle ordre.
-  Sletter ordren.
NB! Funktionen kræver autorisation
-  Søg i kundens leveringsadresser og vælg evt. en ud.
-  Ændring af kundenavn og adresse på denne specielle ordre.
-  Ekstra tekster på ordrehovedet.
-  Ekstra info til ordren f.eks. entreprisenummer og dimensioner
-  Søg i kundens kontaktpersoner og vælg evt. en ud – der er også mulighed for at **oprette** nye kontaktpersoner.

Ordrelinier

-  Søgning af vare – indtast varenummer eller en del af varettekst, varegruppe etc.
Evt. flere oplysninger adskilles med et komma.
-  Tilbage til ordrehovedet
-  Vis ordren med ALLE tekster og specifikationer
-  Overfør priserne fra dette tilbud til en specialprislister.
NB! Prislisternummer skal være > 150.
-  Fast pris – mulighed for at indtaste tekstlinier med en eller flere priser, der vil blive vist på kundens ordre/faktura i stedet for de enkelte varelinier.
-  Ind- / udlæsning af ordrelinier fra excel
-  Skift lagernummer
-  Indsæt subtotaler / flyt linier
-  Beregning af salgspris ud fra kostpris og avanceprocent – der åbnes et nyt felt med avanceprocenten. Funktionen gælder på alle linier til den slås fra igen. Når funktionen er slået til vises en lille øverst i højre hjørne.
-  Få linier – hvis denne knap aktiveres (vises øverst i højre hjørne på skærmen) ses kun de 5 sidste linier. Kan med fordel anvendes i store tilbud.
-  Salg af pakker
-  Skift af priser mellem excl. Moms og incl. Moms.
NB! Funktionen kræver autorisation.
-  Skaffevare – der oprettes en tilhørende indkøbsordre.
-  Kopi af en tidligere ordre
-  Ret ordrelinierne – alle linier åbnes så de kan rettes på samme tid.
-  Skjul / vis kostpriser på skærmen.
NB! Funktionen kræver autorisation
-  Denne knap har 2 funktioner:
 - Ret avance% automatisk på alle varelinierne, så salgsprisen opdateres
 - Tilsæt nyeste kostpris på en eller flere af varelinierne

-  Vis faste oplysninger om varen.
-  Viser mere information om varen.
NB! Knappen vises KUN hvis der er tilføjet mere information om varen.
-  Vis prisoplysninger om varen
-  Vis disponeringsoversigten for varen
-  Vis tidligere fakturalinier med priser for denne kunde/vare – selve fakturaen kan ligeledes ses.
-  Ekstra linietekster
-  Vis tidligere modtagne og returnerede paller for denne kunde

Ordrebund



Tilbage til ordrelinierne



Mulighed for at angive at kunden har accepteret tilbud



Finder leveringsadressen på kort og udskriver ruteplan



Danner PDF-dokument af den aktuelle formular – (Kræver PDF-modul)



Påsætning af kørsel for den pågældende ordre



Mulighed for at indtaste vægt og colli-oplysninger



Skift ordretype:

- fra **tilbud** til ordre, følgeseddel, faktura eller kreditnota
- fra **ordre** til følgeseddel, faktura eller kreditnota
- fra **følgeseddel** til faktura eller kreditnota



Overfører ordren til et andet firma – kræver specialopsætning for at fungere.



Opfølgning på tilbud

Der kan tages dato, initialer og mail-adresse, hvorefter der automatisk sendes en mail på den ønskede dato.



Udskrift af ordrelabel



Mulighed for at sende en sms til kunden ved f.eks. hjemkomne skaffevarer – (kræver sms-modul)



Ekstra linietekster